

# FreeCommander

## Reviewer

André Reinink

## Versie

XE 2019-790a



## Samenvatting

Toen ik in 1987 mijn eerste computer kocht, met Dos 3.3, kreeg ik van een bevriende 'nerd' een diskette met Norton Commander. Zeker bij een besturingssysteem als Dos 3.3 is zo'n bestandsmanager een heel handig hulpgereedschap.

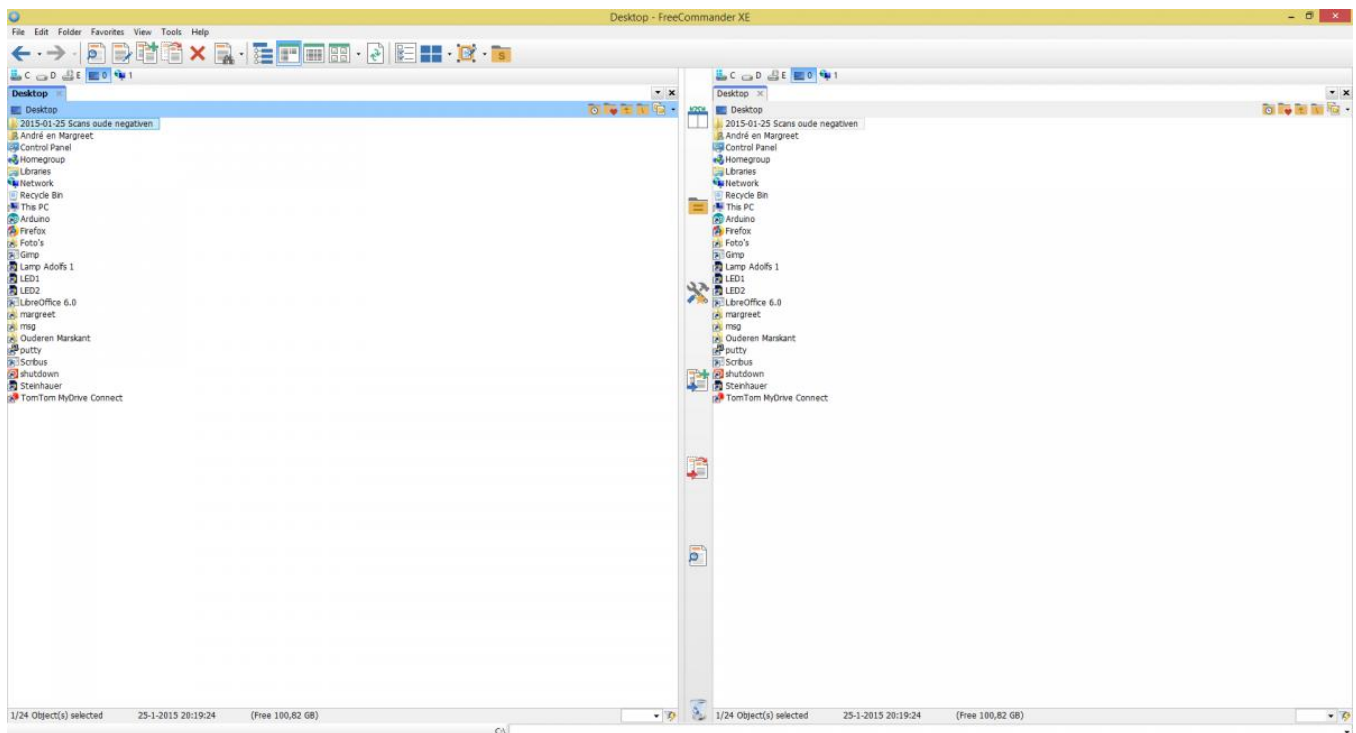
Omdat Norton Commander niet gratis was, zocht ik een gratis alternatief. Tijdens de zoektocht vond ik 'Dos Navigator' en 'Volkov Commander'. Vooral die laatste kreeg een soort cultstatus. Net als PTS Dos was Volkov Commander in X86 Assembly code geschreven, klein en supersnel. Tot mijn verbazing zijn beide pakketten nog steeds op het internet te vinden.

Met de komst van Windows 95 en hoger heb ik meer en meer gebruik gemaakt van Total Commander, voorheen Windows Commander. Enkele jaren geleden heb ik ook wel eens gekeken naar DoubleCommander, MultiCommander en QDir. Wat mij opvalt is dat heel veel functionaliteit als basis terug te vinden is in Norton Commander.

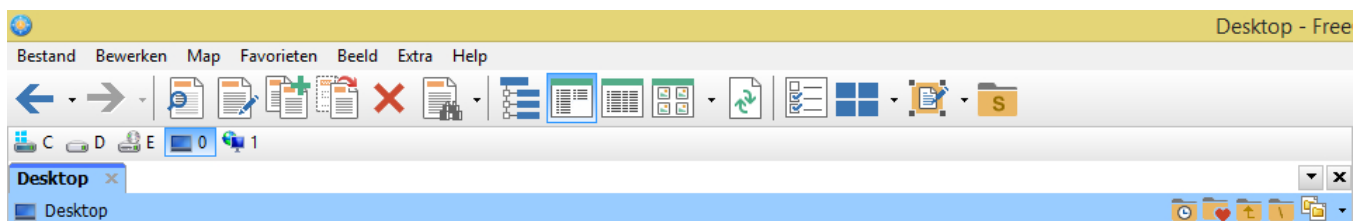
Compusers stelt een lijst met te reviewen software beschikbaar. Op die lijst staat o.a. 'Free Commander': een zogenoemde 'dubbel venster'-bestandsmanager, gemaakt door Marek Jasinski. Ik had wel eens gehoord van FreeCommander, maar er nog nooit in detail naar gekeken. Misschien toch tijd om FreeCommander eens breder en dieper te onderzoeken. Ik ben een verstokte Total Commander-gebruiker, maar ik beloof FreeCommander open en eerlijk te reviewen.

## Functionaliteit

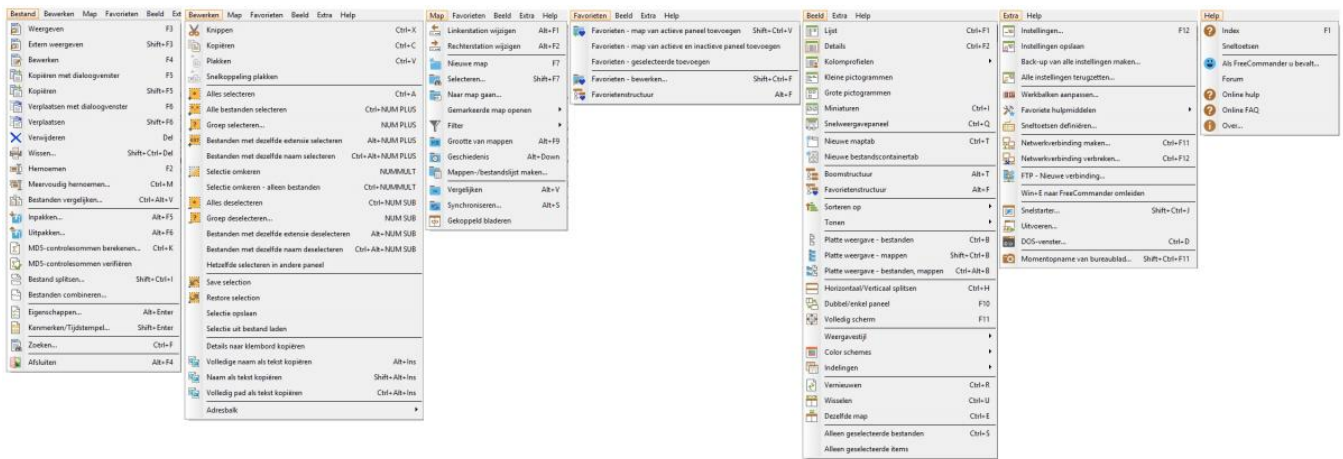
Na het uitpakken of installeren kom je, na het opstarten van FreeCommander, in een openingsscherm. In dit openingsscherm tref je een linkervenster en een rechtervenster aan. Links naast het linkervenster en rechts naast het rechtervenster vind je een zogenaamde OP-strook. Tussen deze schermen vind je een smalle strook die men in het Nederlands de naam 'hoofdsplitser' gegeven heeft. De indeling van het scherm is geheel naar eigen smaak in te stellen.



Bovenaan vind je een knoppenbalk. Deze knoppenbalk is de belangrijkste interface voor de bewerkingen die je met het programma wilt uitvoeren. Onderstaand afbeelding van de knoppenbalk toont het royale aanbod van de mogelijkheden van FreeCommander. De diverse functies zijn qua naam goed gekozen en behoeven verder weinig uitleg. Wil je van een functie meer weten dan is de helpfile goed gedocumenteerd. Het programma heeft onder 'Help' een link naar het online helpbestand op de website van FreeCommander. Via deze weg vind je de meeste en actuele informatie over het programma. Wil je een lokaal hulpbestand? Ook dat kan, zelfs in het Nederlands. Dat Nederlandse hulpbestand is redelijk up-to-date. Verder, minder opvallend, vind je rechtsboven, onder de knoppenbalk, een vijftal extra iconen. Hoewel ze minder dominant gepositioneerd zijn, misschien zelfs wel onopvallend, zijn de functies daarvan wel erg handig.



Ik heb een montage gemaakt van alle pull down-menu's. Wat meteen opvalt is de grote hoeveelheid functies en mogelijkheden van het programma. U begrijpt dat het ondoenlijk is hier alle mogelijkheden te bespreken. Het lijkt alsof FreeCommander meer menu onderdelen heeft dan andere dergelijke bestandsmanagers. Maar als ik de onderdelen beter bekijk, zie ik dat er niet meer onderdelen in FreeCommander zitten, maar dat alle mogelijkheden in de pull down-menu's zijn ondergebracht. Andere bestandsmanagers hebben niet alle mogelijkheden in de pull down-menu's verwerkt. Net als andere bestandsmanagers heeft FreeCommander mogelijkheden voor bestandsverwerking inclusief archiveren en hernoemen. Ook zijn er uitgebreide mogelijkheden voor het werken met mappen. Bestands- en mapbewerkingen kunnen naar wens worden ingesteld op 'laten uitvoeren door Windows', 'door FreeCommander' of 'door een extern programma'. FreeCommander kan ook gebruikt worden om in een venster grafische afbeeldingen te bekijken. Ook een FTP-verbinding is in het programma opgenomen, net als de mogelijkheid om netwerkverbindingen te maken. En 'last but not least' ondersteunt het programma ook het gebruik van plug-ins. Het programma heeft nagenoeg alle wenselijke functies aan boord en verder kan het programma (bijna) volledig naar eigen wens of inzicht geconfigureerd worden.



## Waardering

4 (op schaal 1 (slecht) t/m 5 (uitmuntend))

FreeCommander kan zich meten met andere bestandsmanagers, zoals Total Commander, Multicommander en DoubleCommander. Ik ben bij het testen geen noemenswaardige problemen tegengekomen. Af en toe een vertaalde tekst die in het Nederlands net iets groter blijkt te zijn dan een Engelse tekst. In dat enkele geval past de Nederlandse vertaling niet in het doelvenster. Maar dat doet geen afbreuk aan de werking van het programma. De instellingen zijn redelijk overzichtelijk ondergebracht, soms is het even zoeken naar een instelling. Af en toe zijn begrippen iets anders vertaald dan je zou verwachten. De interface is helder en zonder franje. Natuurlijk is ook hier weer het een en ander aan te passen naar grootte, kleur of vorm. Bij het testen kwam ik tot de conclusie dat het verstandig is om het programma eerst uit te proberen in een testomgeving voor dat je het programma voor de dagelijkse werkzaamheden inzet. Met name het werken met bestanden en mappen gaat misschien net iets anders dan je gewend bent in de Windows-verkenner of een andere bestandsmanager. Bij het toevoegen van extra 'maptabs' kwam ik erachter dat deze niet bewaard blijven: na herstart waren nieuwe maptabs niet meer aanwezig en moest ik die opnieuw configureren. Het kan natuurlijk zijn dat ik een instelling over het hoofd gezien heb. Veel computergebruikers zetten een alternatieve bestandsmanager in omdat de Windows-Verkenner niet werkt zoals zij graag zouden willen. Ook al is de Verkenner in Windows 10 natuurlijk niet meer dezelfde zoals die in Windows 95 aanwezig was. Er zijn ook softwareprogramma's die de functionaliteit van de Verkenner veranderen en verbeteren. Zelfs een dubbel venster is mogelijk. Het type bestandsmanager in deze review is nog steeds erg populair.

Ik concludeer dat er twee soorten gebruikers zijn: gebruikers die zoveel mogelijk gebruik maken van de Windowsstandaard en deze misschien iets aanpassen, en gebruikers die kiezen voor Norton Commander-klonen. Voor de tweede groep gebruikers is FreeCommander een goede keuze.

Categorie

[Handige Hulpen \(Tools\)](#)

## Voor- en nadelen

Voordelen:

- een goed programma voor gebruikers die een Norton Commander-kloon zoeken
- veel configuratiemogelijkheden
- alle functies voor dagelijks gebruik zijn aanwezig
- meerdere mogelijkheden qua installatie
- een portable versie is beschikbaar

Nadelen:

- alleen de 32 bits-versie is gratis, 64 bits-versie is niet gratis
- soms is het even zoeken in de vele configuratiemogelijkheden
- sommige functies moeten eerst even geprobeerd worden om niet verrast te worden qua werking
- alleen beschikbaar voor Windows-computers.

Taal

[Nederlands](#)

[Engels](#)

[Duits](#)

[Frans](#)

Platform

[Windows](#)

## Installatie

Voor de installatie van het programma heb je drie keuzes:

- een set-upprogramma
- een set-upprogramma inclusief helpbestanden
- een Windows-installer (MSI)

De bijbehorende URL is te vinden onder 'veilige downloadpagina'. Er is wel een beperking: de gratis versie wordt alleen als 32 bits-versie beschikbaar gesteld.

Ik heb voor een 'portable' versie gekozen. Deze heeft een alternatieve download URL:

<https://freecommander.com/en/downloads-portable/>

Voor de portable versie zijn er twee keuzes:

- de PortableApps.com uitvoering van John T. Haller
- de 'gewone' Zip-uitvoering, dus zelf uitpakken en handmatig kopiëren naar de gewenste schijf/locatie.

Na het uitpakken en starten van 'FreeCommander.exe' opent het programma zich en toont zowel links als rechts het bureaublad. De executable herkent de gebruikte systeeltaal en selecteert de desbetreffende taal. Via 'Extra', 'Instellingen', 'Algemeen' kan een andere taal gekozen worden. FreeCommander ondersteunt zo'n dertig talen. Een dergelijk groot aantal talen is meestal een maatstaf voor de populariteit van een programma.

Licentie

[Bedrijfseigen](#)

## Prijs

De software is in principe gratis. Wel moet vermeld worden dat alleen de 32 bits-versie gratis is.

Pas na een donatie van minimaal 5 \$ krijgt men een downloadlink voor een 64 bits-versie.

## Veilige downloadpagina

<https://freecommander.com/en/downloads/>